

IMPORTANT SAFETY INSTRUCTIONS

WHEN USING ELECTRICAL APPLIANCES, ESPECIALLY WHEN CHILDREN ARE PRESENT, BASIC SAFETY PRECAUTIONS SHOULD ALWAYS BE TAKEN, INCLUDING THE FOLLOWING:

READ ALL INSTRUCTIONS BEFORE USING APPLIANCE KEEP AWAY FROM WATER

DANGER — TO REDUCE THE RISK OF ELECTRIC SHOCK: ALWAYS UNPLUG THIS APPLIANCE FROM THE ELECTRICAL OUTLET BEFORE CLEANING.

WARNING — TO REDUCE THE RISK OF BURNS, ELECTROCUTION, FIRE, OR INJURY TO PERSONS:

1. Read all instructions before using the appliance.
2. To protect against electrical hazards, do not use while bathing or in the shower.
3. Close supervision is necessary when any appliance is used by or near children or individuals with certain disabilities.
4. Do not operate this appliance if the appliance malfunctions or has been dropped or damaged or dropped into water. Return appliance to nearest service facility for examination, electrical or mechanical adjustment, or repair. No repairs should be attempted by the consumer.
5. Use appliance only for the intended use as described in this instruction book. The use of attachments not recommended or sold by Conair may be hazardous.

8. Replace all old batteries at one time. Do not mix old and new. Do not mix alkaline, standard (carbon-zinc) and rechargeable (NiCad or NiMH) batteries.
9. Remove discharged batteries immediately to avoid leakage.
10. Never put batteries into a fire.
11. Switch off device after use.
12. Keep batteries away from children, especially the batteries that are small enough to ingest.
13. If a battery is ingested, seek immediate medical help.
14. Never open, crush, puncture or disassemble batteries.
15. Dispose of batteries according to any state and local regulations.

BATTERY DISPOSAL

The 4 AAA batteries are not recyclable and do not contain hazardous materials. Batteries can be safely disposed of with normal household waste.

FEDERAL COMMUNICATIONS COMMISSION NOTICE

WARNING: Changes or modifications to this unit not expressly approved by the party responsible for compliance could void the user's authority to operate the equipment.

This device complies with Part 15 of the FCC Rules. Operation is subject to the following two conditions: (1) This device may not cause harmful interference, and (2) This device must accept any interference received, including interference that may cause undesired operation.

6. Do not use outdoors or operate where aerosol (spray) products are being used or where oxygen is being administered.
7. Be sure mirror is not in a position where it can reflect sunlight; reflected sunlight can cause fire.
8. Do not use on a soft surface, such as a bed, where openings may be blocked.
9. Turn mirror off before storing.
10. Do not place or store appliance where it can fall or be pulled into a tub or sink.
11. Do not place in or drop into water or other liquids.
12. If the appliance falls into water, **do not reach into the water. Unplug it immediately.**
13. This appliance is not a toy. Keep away from children.

FOR HOUSEHOLD USE ONLY

SAVE THESE INSTRUCTIONS

OPERATING INSTRUCTIONS

1. Your lighted makeup mirror has an 8.5 in. x 6.25 in. viewing area with 1x magnification and a 10x spot magnification.
2. This unit operates on 4 AAA batteries (not included).
3. After use, always turn mirror off.
4. The beauty and design of this mirror will complement any environment. Therefore, you may wish to leave the mirror displayed. However, if you choose to store the mirror, see STORAGE section for detailed information.

NOTE: This equipment has been tested and found to comply with the limits for a Class B digital device, pursuant to Part 15 of the FCC Rules. These limits are designed to provide reasonable protection against harmful interference in a residential installation. This equipment generates, uses and can radiate radio frequency energy and, if not installed and used in accordance with the instructions, may cause harmful interference to radio communications. However, there is no guarantee that interference will not occur in a particular installation. If this equipment does cause harmful interference to radio or television reception, which can be determined by turning the equipment off and on, the user is encouraged to try to correct the interference by one or more of the following measures:

- Reorient or relocate the receiving antenna.
- Increase the separation between the equipment and receiver.
- Connect the equipment into an outlet on a circuit different from that to which the receiver is connected.
- Consult the dealer or an experienced radio/TV technician for help.

SUPPLIER'S DECLARATION OF CONFORMITY

Brand: Conair®
Model No.: BE05TSM
Description: Lighted Mirror
Responsible Party: Conair LLC,
1 Cummings Point Road, Stamford, CT 06902
(203) 351-9000
Standards: FCC Part 15 Subpart B, ANSI C63.4-2014

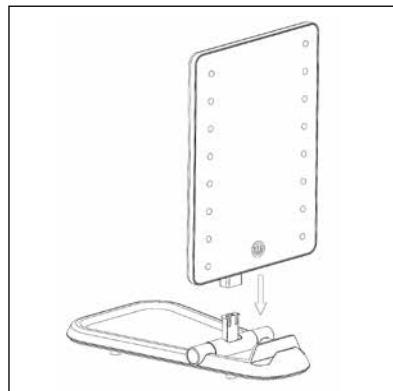
This device complies with Part 15 of the FCC Rules. Operation is subject to the following two conditions: (1) This device may not cause harmful interference, and (2) This device must accept any interference received, including interference that may cause undesired operation.

DATE OF ISSUE: 06/07/2021

5. This mirror features a touch control button (an icon on the screen) that allows you to turn the unit on/off and choose the desired light setting. Touch the icon repeatedly to select the desired light setting: low, medium or high.
6. Adjustable stand allows mirror to lie flat or hang for convenient storage.

HOW TO ASSEMBLE

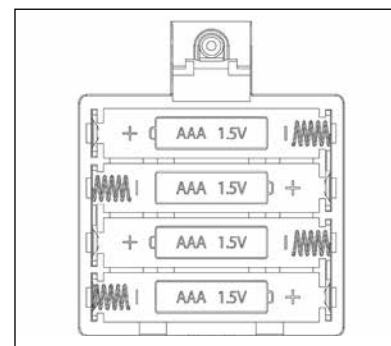
1. Align the mirror base and stem with the mirror glass facing in the same direction as the phone holder (see Fig. 1).
2. Insert mirror stem into base.
3. Ensure that the mirror and base are securely attached.



(Fig. 1)

Special Feature

This lighted makeup mirror uses lifetime energy-saving LED bulbs. Replacement bulbs are not required.



4 AAA batteries needed

(Fig. 2)

STORAGE

Turn mirror off. BE SURE DIRECT SUNLIGHT DOES NOT STRIKE MIRROR WHEN LEFT UNATTENDED. Place in a cool, dry area, out of reach of children, where mirror will not be damaged.

MAINTENANCE

Your lighted mirror is designed for household use and is virtually maintenance free. No lubrication is needed.

If cleaning becomes necessary, disconnect the appliance from the power source, allow it to cool and wipe exterior with a damp cloth. Clean mirror surfaces with a glass cleaner. Do not turn on until you are certain mirror is completely dry. If any abnormal condition occurs, return it to an authorized service center for repair.

LIMITED ONE-YEAR WARRANTY (U.S. AND CANADA ONLY)

Conair will repair or replace (at our option) your unit free of charge for 12 months from the date of purchase if the appliance is defective in workmanship or materials.

To obtain service under this warranty, return the defective product to the service center listed below, together with your purchase receipt. California residents need only provide proof of purchase and should call 1-800-3-CONAIR for shipping instructions. In the absence of a purchase receipt, the warranty period shall be 12 months from the date of manufacture.

ANY IMPLIED WARRANTIES, OBLIGATIONS, OR LIABILITIES, INCLUDING BUT NOT LIMITED TO THE IMPLIED WARRANTY OF MERCHANTABILITY AND FITNESS FOR A PARTICULAR PURPOSE, SHALL BE LIMITED IN DURATION TO THE 12-MONTH DURATION OF THIS WRITTEN, LIMITED WARRANTY. Some states do not allow limitations on how long an implied warranty lasts, so the above limitations may not apply to you.

IN NO EVENT SHALL CONAIR BE LIABLE FOR ANY SPECIAL, INCIDENTAL, OR CONSEQUENTIAL DAMAGES FOR BREACH OF THIS OR ANY OTHER WARRANTY, EXPRESS OR IMPLIED, WHATSOEVER. Some states do not allow the exclusion or limitation of special, incidental, or consequential damages, so the above limitation may not apply to you.

This warranty gives you specific legal rights, and you may also have other rights, which vary from state to state.

Please register this product at www.conair.com/registration

For info on any Conair product, call 1-800-3-CONAIR or visit us on the web at www.conair.com

©2021 Conair LLC

Service Center

Conair LLC
Service Department
7475 N. Glen Harbor Blvd.
Glendale, AZ 85307

stock.image
21PM078949

TO INSTALL BATTERIES (not included)

1. Remove battery cover after loosening the screw.
2. Install 4 AAA batteries as indicated on battery compartment (see Fig. 2).
3. Replace battery cover by snapping it into place and tighten the screw.

BATTERY SAFETY INFORMATION

1. This product requires 4 AAA batteries.
2. Since batteries are sensitive to high temperatures, when storing them, keep in a cool, dry place.
3. Battery contacts need to be clean, both on the battery and in the appliance, before installation.
4. Batteries should be removed from the appliance when not being used for long periods of time (such as months).
5. Never recharge non-rechargeable batteries.
6. Use only the power cord supplied with the appliance.
7. Be careful and install (+) and (-) to the correct plus and minus on device.

reflections
UNFILTERED VIEWS



CONAIR

INSTRUCTION GUIDE

For your safety and continued enjoyment of this product, always read the instruction book carefully before using.

MODEL BE05TSM

IB-17313

MEDIDAS DE SEGURIDAD IMPORTANTES

AL USAR APARATOS ELÉCTRICOS, ESPECIALMENTE EN PRESENCIA DE NIÑOS, SIEMPRE SE DEBEN TOMAR PRECAUCIONES BÁSICAS DE SEGURIDAD, ENTRE ELLAS LAS SIGUIENTES:

LEA TODAS LAS INSTRUCCIONES ANTES DEL USO

MANTÉNGALO ALEJADO DEL AGUA

PELIGRO — PARA REDUCIR EL RIESGO DE DESCARGA ELÉCTRICA: SIEMPRE DESENCHUFE EL APARATO ANTES DE LIMPIARLO.

ADVERTENCIA — PARA REDUCIR EL RIESGO DE QUEMADURAS, ELECTROCUCIÓN, INCENDIO O LESIONES PERSONALES:

1. Lea todas las instrucciones antes del uso.
2. Para evitar los riesgos eléctricos, no lo use en el baño o la ducha.
3. Supervise el uso de este aparato con cuidado cuando sea usado por o cerca de niños o personas con ciertas discapacidades.
4. No use este aparato si está dañado, después de un mal funcionamiento o después de una caída al piso o al agua; devuélvalo a un centro de servicio autorizado para su revisión, reparación o ajuste. No trate de repararlo.
5. Use este producto solo para el uso previsto y como se describe en este manual. El uso de accesorios no recomendados o vendidos por Conair puede ser peligroso.

8. Reemplace todas las pilas al mismo tiempo. No junte pilas nuevas con pilas usadas/gastadas. NO junte pilas alcalinas con pilas regulares (carbono-zinc) con pilas recargables (níquel-cadmio o NiMH).

9. Retire las pilas descargadas inmediatamente para evitar fugas.

10. Nunca tire las pilas al fuego.

11. Apague la unidad después del uso.

12. Mantenga las pilas fuera del alcance de los niños de los niños, especialmente las pilas que son lo suficientemente pequeñas como para ser ingeridas.

13. En caso de ingestión de una pila, busque atención médica inmediata.

14. Nunca abra, aplaste, perfore ni desarme pilas/baterías.

15. Deseche las pilas de acuerdo con las regulaciones estatales y locales.

ELIMINACIÓN DE LAS PILAS

Las cuatro pilas AAA usadas por este aparato no contienen materiales peligrosos y no requieren ser recicladas. Pueden eliminarse de forma segura con los residuos domésticos normales.

AVISO DE LA COMISIÓN FEDERAL DE COMUNICACIONES (FCC)

ADVERTENCIA:

Se advierte que las modificaciones no aprobadas expresamente por la autoridad competente en materia de conformidad podrían rescindir el permiso del usuario para operar el equipo.

Este artefacto cumple con la Sección 15 de la Normativa FCC. Su funcionamiento está sujeto a las dos condiciones siguientes: (1) Este artefacto no debe causar ninguna interferencia perjudicial, y (2) Este artefacto debe aceptar cualquier interferencia recibida, incluso aquellas que puedan causar un funcionamiento no deseado.

6. No use este producto en exteriores, ni lo haga funcionar donde se estén usando productos en aerosol (spray) o donde se esté administrando oxígeno.
7. Cerciórese de no dejar el espejo en un lugar donde pueda reflejar la luz del sol; esto puede causar un incendio.
8. No lo coloque en una superficie blanda, tal como una cama, donde los orificios de ventilación se puedan obstruir.
9. Apague el espejo antes de guardarlo.
10. No coloque ni guarde este producto donde pueda caerse o ser empujado a una bañera o un lavabo.
11. No coloque el aparato ni lo deje caer al agua u otro líquido.
12. No trate de alcanzar el aparato después de una caída al agua. **desenchúfelo inmediatamente.**
13. Este aparato no es un juguete; manténgalo fuera del alcance de los niños.

PARA USO DOMÉSTICO SOLAMENTE

GUARDE ESTAS INSTRUCCIONES

INSTRUCCIONES DE USO

1. Su espejo de maquillaje con luz cuenta con una cara de 8,5 x 6,25 in. (22 x 16 cm) con vista normal y zoom 10x.
2. Requiere 4 pilas AAA (no incluidas).
3. Siempre apague el espejo después del uso.
4. Por su belleza y su diseño, este espejo complementa cualquier estilo. Por lo tanto, no tiene que guardarlo después del uso. Sin embargo, si desea guardarlo, véase las instrucciones en la sección “ALMACENAMIENTO”.

NOTA: Este equipo ha sido probado y se ha determinado que cumple con los límites de un dispositivo digital de Clase B, según la Sección 15 de la Normativa FCC. Estos límites están diseñados para proporcionar una protección razonable contra las interferencias perjudiciales en una instalación residencial. Este equipo genera, usa y puede irradiar energía de radiofrecuencia (RF) y, si no ha sido instalado o usado conforme a las instrucciones, puede ocasionar interferencias perjudiciales para las comunicaciones por radio. No obstante, no hay garantía de que aquellas interferencias no ocurran en una instalación particular. Si este equipo produce alguna interferencia perjudicial en la recepción de radio o televisión, lo que podrá determinarse encendiendo y apagando el equipo, se recomienda tratar de corregir la interferencia, adoptando una o más de las siguientes medidas:

- Reorientar o reubicar la antena receptora.
- Aumentar la distancia entre el equipo y el receptor.
- Conectar el equipo a un circuito distinto al que esté conectado el receptor.
- Consultar con el distribuidor o un técnico especializado en radio/TV.

DECLARACIÓN DE CONFORMIDAD DEL PROVEEDOR

Marca: Conair®

Modelo: BE05TSM

Descripción: Espejo con luz

Parte responsable: Conair LLC,

1 Cummings Point Road, Stamford, CT 06902
(203) 351-9000

Normas: Normas de la FCC, Sección 15, subsección B, ANSI C63.4-2014

Este artefacto cumple con la Sección 15 de la Normativa FCC. Su funcionamiento está sujeto a las dos condiciones siguientes: (1) Este artefacto no debe causar ninguna interferencia perjudicial, y (2) Este artefacto debe aceptar cualquier interferencia recibida, incluso aquellas que puedan causar un funcionamiento no deseado.

FECHA DE PUBLICACIÓN: 7/6/21

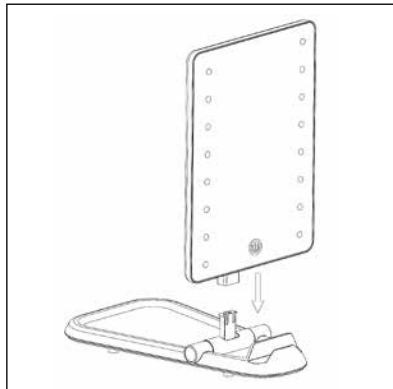
5. Este espejo cuenta con un botón de control táctil (un icono en la pantalla) que permite encender y apagarlo y elegir el ajuste de luz deseado. Toque repetidamente el icono para seleccionar el ajuste de luz deseado: bajo, medio o alto.
6. El soporte ajustable permite que el espejo quede plano o se cuelgue para un almacenamiento práctico.

INSTRUCCIONES DE ENSAMBLAJE

1. Haga coincidir la base y el marco del espejo, con la cara del espejo apuntando hacia el soporte del teléfono (Fig. 1).

2. Inserte el marco del espejo en la base.

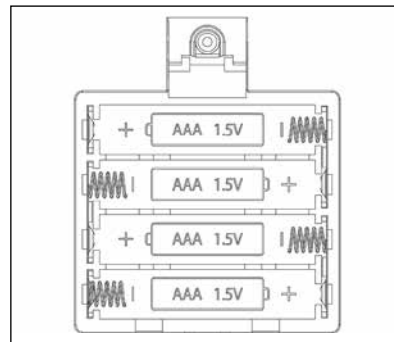
3. Compruebe que el espejo y base están conectados de forma segura



(Fig. 1).

Característica especial

Este espejo de maquillaje cuenta con iluminación LED de por vida que ahorra energía. Nunca tendrá que reemplazar las bombillas LED durante la vida útil del espejo.



Requiere 4 pilas AAA (Fig. 2)

GARANTÍA LIMITADA DE UN AÑO (VÁLIDA EN LOS EE.UU. Y EN CANADÁ SOLAMENTE)

Conair reparará o reemplazará (a su opción) este producto sin cargo por un periodo de 12 meses a partir de la fecha de compra si presenta defectos de fabricación o materiales.

Para obtener servicio técnico bajo esta garantía, devuelva el producto defectuoso al Centro de Servicio indicado a continuación, junto con su recibo de compra. Los residentes de California solo necesitan dar una prueba de compra y deben llamar al 1-800-3-CONAIR para recibir instrucciones de envío. En ausencia del recibo de compra, el periodo de garantía será de 12 meses a partir de la fecha de fabricación.

CUALQUIER GARANTÍA, OBLIGACIÓN O RESPONSABILIDAD IMPLÍCITAS, INCLUYENDO, PERO NO LIMITADAS A LA GARANTÍA IMPLÍCITA DE COMERCIABILIDAD Y APTITUD PARA UN PROPÓSITO ESPECÍFICO, ESTARÁN LIMITADAS POR LOS 12 MESES DE LA PRESENTE GARANTÍA ESCRITA. Algunos Estados no permiten limitaciones en la duración de una garantía implícita, de modo que las limitaciones mencionadas pueden no regir para usted.

CONAIR NO SERÁ RESPONSABLE, EN NINGÚN CASO, POR NINGÚN DAÑO ESPECIAL, INCIDENTAL O CONSECUENTE DEBIDO AL INCUMPLIMIENTO DE ESTA O CUALQUIER OTRA GARANTÍA, EXPRESA O IMPLÍCITA. Algunos Estados no permiten la exclusión o limitación de daños especiales, incidentales o consecuentes, de modo que las limitaciones mencionadas pueden no regir para usted.

Esta garantía le otorga derechos legales específicos y usted puede tener otros derechos que varían de un Estado a otro.

Para registrar este producto, visítenos en:

www.conair.com/registration

Para más información sobre los productos Conair®, llame al 1-800-3-CONAIR o visítenos en www.conair.com

©2021 Conair LLC

Centro de servicio

Conair LLC

Service Department

7475 N. Glen Harbor Blvd.

Glendale, AZ 85307

Fotografía de banco de imágenes

21PM078949

IB-17313

INSTALACIÓN DE LAS PILAS (no incluidas)

1. Abra el compartimiento de las pilas, sacando el tornillo de la cubierta.
2. Instale 4 pilas AAA de acuerdo con los signos de polaridad (+/-) indicados en el compartimiento (Fig. 2).
3. Vuelva a cerrar el compartimiento de las pilas, asegurando la tapa con el tornillo.

INFORMACIÓN DE SEGURIDAD ACERCA DE LAS PILAS

1. Este producto requiere 4 pilas AAA.
2. Guarde las pilas en un lugar fresco y seco, ya que son sensibles a las altas temperaturas.
3. Limpie los contactos de las pilas y los del aparato antes de instalarlas.
4. Retire las pilas del aparato cuando no lo va a usar por un largo período de tiempo (meses).
5. No intente recargar pilas no recargables.
6. Use solamente el cable provisto con el aparato.
7. Cerciórese de instalar las pilas de acuerdo con signos de polaridad (+/-) indicados en el compartimiento de las pilas.

reflections
UNFILTERED VIBES



CONAIR®

MANUAL DE INSTRUCCIONES

Para su seguridad y para disfrutar plenamente de este producto, siempre lea cuidadosamente las instrucciones antes del uso.

MODELO BE05TSM